






入試INDEX

受験生のみなさんがそれぞれの強みを発揮して合格をめざせるよう、東海学園大学では多様な入試区分・方式を用意しています。さらに、入学検定料の併願割引をはじめ入試制度も充実しています。

専願  併願 

		経営学部	人文学部	心理学部	教育学部			スポーツ健康科学部	健康栄養学部		
		経営学科	人文学科	心理学科	教育学科			スポーツ健康科学科	健康栄養学科		
					学校教育専攻	保育専攻	養護教諭専攻		管理栄養士専攻	食品開発専攻	
入学定員		230名	100名	100名	70名	50名	50名	210名	80名	40名	
総合型	総合型選抜入試 ▶P06 	前期	35名	8名	8名	8名	6名	4名	35名	15名	7名
		中期	5名	2名	2名	4名	5名	3名	7名	5名	3名
		後期	若干名	若干名	若干名	若干名	若干名	若干名	若干名	若干名	若干名
学校推薦型	公募推薦入試 ▶P06 	前期	25名	15名	15名	8名	5名	6名	20名	6名	3名
		後期	5名	3名	3名	2名	2名	2名	5名	2名	2名
	スポーツ・文化活動・資格取得者推薦入試 ▶P07 	3名	若干名	—	若干名	若干名	若干名	5名	若干名	若干名	
一般	一般入試 ▶P09 	前期 3教科型	25名	12名	12名	10名	3名	8名	16名	7名	3名
		前期 2教科型	20名	12名	12名	8名	3名	5名	16名	7名	3名
		前期 共通テストプラス型	12名	8名	8名	4名	2名	2名	8名	3名	2名
		中期 2教科型	5名	3名	3名	3名	1名	2名	3名	3名	1名
		中期 共通テストプラス型	5名	2名	2名	2名	1名	1名	2名	2名	1名
		後期 2教科型	5名	3名	3名	2名	1名	1名	3名	2名	1名
	共通テスト利用入試 ▶P10 	後期 1教科型	4名	—	—	—	1名	—	2名	—	—
		後期 共通テストプラス型	3名	2名	2名	1名	1名	1名	1名	1名	1名
		前期 3教科型	8名	3名	3名	3名	1名	2名	4名	2名	1名
		前期 2教科型	8名	3名	3名	3名	1名	1名	4名	3名	2名
		中期 2教科型	4名	2名	2名	1名	1名	1名	2名	1名	1名
		後期 2教科型	3名	2名	2名	1名	1名	1名	2名	1名	1名

出願状況および試験の成績によっては、合格者数が募集人員に満たない場合があります。

入学検定料 (初回出願時) **30,000円**
(2出願目以降) **5,000円**
共通テスト利用入試は、**5,000円**

 **併割** 入学検定料 **5,000円** 併願割引制度

「入学検定料併願割引制度」により2出願目から5,000円で出願が可能。経済的負担を軽減し、挑戦したい気持ちに応える制度です。入試区分や学部・専攻が異なっても適用されます。初出願時(1出願目) **30,000円** 2出願目以降すべて **5,000円**

試験会場 詳細は「学生募集要項2025」(6月中旬完成予定)でご確認ください。

本学試験会場

東海学園大学 名古屋キャンパス	全入試
--------------------	-----

学外試験会場

岐阜	公募推薦入試 前期	一般入試 前期
津	公募推薦入試 前期	一般入試 前期
浜松	公募推薦入試 前期	一般入試 前期

松本	一般入試 前期
金沢	一般入試 前期
富山	一般入試 前期
大阪	一般入試 前期